



## **COVID-19 : FONDS DE SECOURS**


Comment faire une demande d'aide ?

# / CONNECTEZ-VOUS À VOTRE ESPACE MEMBRE

createurs-editeurs.sacem.fr

## VOTRE ESPACE MEMBRE

### DEVENEZ MEMBRE



**PROFITEZ D'OFFRES EXCLUSIVES**

Offres, partenariats, réductions : Sacem PLUS vous fait bénéficier de nombreux avantages.

[COMMENT DEVENIR MEMBRE ?](#)

[Découvrir les services de la Sacem](#)

### VOUS ÊTES DÉJÀ MEMBRE

> Vous avez oublié votre code d'accès

[SE CONNECTER](#)

[Créer votre espace membre](#)

# / DANS VOTRE ESPACE MEMBRE

Cliquez sur « COVID-19 : MESURES D'URGENCE »



The screenshot shows the SACEM member space interface. At the top, there is a dark purple navigation bar with the text 'Auteurs compositeurs et éditeurs' on the left and several menu items: 'Devenir membre', 'Vos services', 'Vos avantages Sacem PLUS', 'Documents et brochures', 'Notre actualité', and a button labeled 'ESPACE MEMBRE'. Below the navigation bar, the main content area is white. On the left, there is a 'BONJOUR' greeting followed by three menu items: '> Mes informations de connexion', '> Mes informations personnelles', and '> Mes délégués'. On the right, there is a section titled 'NOTRE ACTUALITÉ' which contains a highlighted card. The card has a red-to-orange gradient background and features a quote icon, the text 'Information Covid-19', and a button labeled 'MESURES D'URGENCE' with a right-pointing arrow. To the right of the card, the text 'COVID-19 : MESURES D'URGENCE' is displayed, followed by 'Faites vos demandes en ligne' and a link '> Cliquez Ici'.

Vous serez redirigé sur une page avec le lien vers le formulaire de demande.

# / CLIQUEZ SUR LE LIEN « FAIRE UNE DEMANDE D'AIDE »

## FONDS DE SECOURS

**Un Fonds de secours est mis en place pour répondre aux besoins de celles et ceux, parmi vous, qui connaissent des situations de grande détresse liée aux effets de la crise sanitaire.**

**Une aide d'urgence non remboursable de 1 500€, 3 000€ ou 5 000€ peut être versée selon votre situation.**

Chaque demande fera l'objet d'une analyse par le **Comité du Cœur des Sociétaires de la Sacem** et, au sein de la **direction des relations sociétaires**, par la **direction des affaires sociales**. Il vous sera demandé de fournir des justificatifs de nature à expliquer l'urgence de votre situation personnelle.

Ce fonds de secours exceptionnel est ouvert **jusqu'à la fin de l'année 2020**.

*Pour accéder au formulaire de demande d'aide, vous devez vous être connecté à votre espace membre au préalable.*

*Une fois connecté à votre espace membre, cliquez sur « COVID-19 : MESURES D'URGENCE – FAITES VOS DEMANDES EN LIGNE » au-dessus de votre tableau de bord. Vous serez redirigé sur cette actualité et les formulaires de demandes seront débloqués.*

**FAIRE UNE DEMANDE D'AIDE** ➔

*\*En cliquant sur « FAIRE UNE DEMANDE D'AIDE », vous serez redirigé sur le site « Aides aux projets ».*

*Cliquez ensuite sur « Votre espace membre ».*

*Cliquez sur « Déposer une demande d'aide ou gérer vos demandes en ligne »*

*Cliquez sur « Nouvelle demande »*

*Sélectionnez « Fonds de secours » dans le menu déroulant.*

# / DEMANDE D'AIDE

Pour accéder au formulaire après avoir cliqué sur « FAIRE UNE DEMANDE » :

- 1 Cliquez sur « Votre espace membre ».
- 2 Cliquez sur « Déposer une demande d'aide ou gérer vos demandes en ligne ».
- 3 Cliquez sur « Nouvelle demande ».
- 4 Sélectionnez « Fonds de secours » dans la liste déroulante.
- 5 Cochez la case qui correspond à votre situation. Si vous êtes auteur, compositeur ou réalisateur, case du haut, si vous êtes éditeur, case du bas.

The screenshot shows the SACEM website interface with five numbered callouts indicating the steps to create a request for aid:

- 1: Click on « Votre espace membre » in the top right navigation bar.
- 2: Click on « Déposer une demande d'aide ou gérer vos demandes en ligne » in the « VOTRE ESPACE AIDE AUX PROJETS » header.
- 3: Click on « NOUVELLE DEMANDE » in the « MES DEMANDES » section.
- 4: Select « Fonds de secours » in the « Sélectionnez le programme d'aide » dropdown menu.
- 5: Select the appropriate radio button in the « SÉLECTION » column of the table.

DATE DÉBUT	DATE FIN	LIBELLÉ	SÉLECTION
17/01/2022	30/06/2022	Créateurs (auteur, compositeur, réalisateur...)	<input checked="" type="radio"/>
17/01/2022	30/06/2022	Editeurs (personnes morales)	<input type="radio"/>

# / DEMANDE D'AIDE

Etape 1 : Complétez les champs et cliquez sur « VALIDER »

## LE PROJET

Profession principale **i** \* Auteur

Source de revenu principale **i** \* Droits d'auteur

Situation familiale **i** \* Célibataire

Répertoire artistique \* Pop

Impacts sur votre activité professionnelle **i** \*

- Spectacles/concours
- DJ set
- Sorties album, chansons, films...
- Contrats/commandes
- Enregistrements/tournages/captations
- Séances montage/mixage/post-production
- Ateliers/masterclass/cours
- Activités de gestion éditoriale
- Autre(s) Impact(s)
- Pas d'Impacts professionnels

Impacts sur votre situation personnelle **i** \*

- Famille
- Santé
- Logement
- Crédits
- Impôts
- Autre(s) Impact(s)
- Pas d'Impacts personnels

Les renseignements marqués de \* sont obligatoires

**IMPRIMER** **VALIDER**

## A savoir :

Profession principale : Activité dont vous tirez la majorité de vos revenus.

# / DEMANDE D'AIDE

## Etape 2 :

- 1 Cliquez sur le crayon pour ajouter vos coordonnées (voir page suivante).
- 2 Téléchargez le formulaire de demande et remplissez-le.
- 3 Cliquez sur le dossier pour joindre le formulaire de demande rempli et tous les autres justificatifs.
- 4 Cliquez sur « SOUMISSION » pour envoyer votre demande.

### A savoir :

Vous n'avez aucun commentaire à saisir dans le bloc « LE SUIVI ». Cette zone permet à la Sacem de communiquer avec vous si besoin.



< Retour

## SYNTHÈSE DE LA DEMANDE

Votre dossier est en statut "Brouillon", une fois complété n'oubliez pas de le soumettre en cliquant sur le bouton "Soumission" en haut à gauche de votre écran.  
⚠ Toute demande non "soumise" ne pourra pas être traitée par nos services.

**4** SOUMISSION | IMPRESSION

### LE PROJET

Profession principale : Auteur  
Référence : MUS01-2003482  
Programme d'aide : Fonds de secours  
Année : 2020  
Montant demandé :  
Statut : Brouillon

Merci de cliquer sur "Modifier" pour avoir le détail du projet

### LES CONTACTS ET COORDONNÉES

TYPE	NOM / RAISON SOCIALE / COORDONNÉES	ACTI

Merci de renseigner prioritairement l'adresse fiscale ou du siège social

**1**

**MODIFIER**

### LES PIÈCES DU DOSSIER

RÉFÉRENCE	INFORMATION	ACT
Formulaire à compléter - Fonds de secours (personne physique)		
Formulaire à compléter - Fonds de secours (éditeurs)		
* Courrier explicatif détaillé de votre situation		
Curriculum vitae (si personne physique)		
* Dernier avis d'imposition		
Kbis et pièces comptables (si personne morale)		
* Dernier(s) relevé(s) bancaire(s)		
RIB/IBAN		
Toute pièce attestant des difficultés exceptionnelles que vous rencontrez		

Les renseignements marqués de \* sont obligatoires

### LE SUIVI

Aucun commentaire n'a été déposé.

**2** **3**

**CONSULTER**

# / DEMANDE D'AIDE

Ajout de vos coordonnées :

**LES COORDONNÉES DE CONTACT FISCAL OU DU SIÈGE SOCIAL**

Civilité *	<input type="text"/>	Pays	FRANCE
Nom *	<input type="text"/>	Complément	<input type="text"/>
Prénom *	<input type="text"/>	N° et Voie	225 AV CHARLES DE GAULLE
Téléphone	<input type="text"/>	BP - Lieu-dit	<input type="text"/>
Courriel *	<input type="text"/>	CP et Ville *	92528 NEUILLY SUR SEINE CEDEX
1 Raison sociale *	<input type="text"/>		
2 Fonction *	<input type="text"/>		
3 N° de SIRET	<input type="text"/>		

Les renseignements marqués de \* sont obligatoires  
Certains renseignements peuvent être importés depuis votre profil à l'aide des boutons ...

**IMPRIMER** **VALIDER**

- 1 Raison sociale : Pour les personnes morales uniquement. Vous pouvez indiquer « Aucune » le cas échéant.
- 2 Fonction : Vous pouvez préciser auteur et/ou compositeur ou éditeur.
- 3 N° de SIRET : Pour les personnes morales uniquement. Vous pouvez le laisser vide le cas échéant.



# / FINALISATION ET MODIFICATION DE VOTRE DEMANDE

Tant que vous n'avez pas soumis votre demande, vous pouvez la modifier ou la supprimer.

Rendez-vous directement sur le site [aide-aux-projets.sacem.fr](https://aide-aux-projets.sacem.fr)

**Identifiez-vous en utilisant les mêmes codes que pour votre espace membre.**

VOUS ÊTES CRÉATEUR OU ÉDITEUR  
**MEMBRE DE LA SACEM**

Pour déposer une demande d'aide ou gérer vos demandes en ligne, vous devez être connecté à votre espace membre.

**VOUS N'AVEZ PAS ENCORE D'ESPACE MEMBRE**

Créez-le sur le site « Créateurs et éditeurs »

[CRÉER VOTRE ESPACE MEMBRE >](#)

**VOUS AVEZ UN ESPACE MEMBRE**

Identifiant

Mot de passe

[SE CONNECTER >](#)

[Vous avez oublié votre mot de passe >](#)

# / FINALISATION ET MODIFICATION DE VOTRE DEMANDE

Vous arrivez directement sur un tableau récapitulatif de vos demandes et pouvez les modifier ou les supprimer.

**MES DEMANDES**

**NOUVELLE DEMANDE**

5 résultat(s)

<u>DATE CRÉATION</u> ▼	<u>RÉFÉRENCE</u>	<u>NOM PROJET</u>	<u>PROGRAMME</u>	<u>ANNÉE</u>	<u>STATUT</u>	<u>ACTIONS</u>
02/04/2020	MUS01-2003482	Auteur	Fonds de secours	2020	Brouillon	  
02/04/2020	MUS02-2003279	DDS	Avances exceptionnelles	2020	Brouillon	  

5 résultat(s)

**IMPRIMER**

## A savoir :



Votre dossier garde le statut de brouillon tant que vous n'avez pas cliqué sur « SOUMISSION » à l'étape 2.  
Un dossier au statut de brouillon ne peut pas être traité par nos équipes.

# / FINALISATION ET MODIFICATION DE VOTRE DEMANDE

Si vous accédez à nouveau au site Aide aux projets via le parcours depuis votre espace membre (parcours expliqué en pages 3 et 4), vous arrivez sur une nouvelle demande.

Cliquez sur « Retour » en haut de la page pour arriver sur l'écran récapitulatif de vos demandes en cours.

The image shows two screenshots from a web application. The top screenshot is the 'NOUVELLE DEMANDE' form. It features a '< Retour' button in the top left corner, highlighted with a red box. Below the title, there are two dropdown menus: 'Sélectionnez l'année du projet' set to '2020' and 'Sélectionnez le programme d'aide' set to 'Fonds de secours'. Below these is a section titled 'DESCRIPTION DU PROGRAMME D'AIDE' with the text: 'Le fonds de secours d'urgence est réservé aux personnes physiques et morales se trouvant dans une s...'. The bottom screenshot is the 'MES DEMANDES' summary page. It has a blue header 'NOUVELLE DEMANDE' and shows '5 résultat(s)'. Below is a table with columns: DATE CRÉATION, RÉFÉRENCE, NOM PROJET, PROGRAMME, ANNÉE, STATUT, and ACTIONS. The table contains two rows of data. At the bottom right of the summary page is an 'IMPRIMER' button.

DATE CRÉATION	RÉFÉRENCE	NOM PROJET	PROGRAMME	ANNÉE	STATUT	ACTIONS
02/04/2020	MUS01-2003482	Auteur	Fonds de secours	2020	Brouillon	  
02/04/2020	MUS02-2003279	DDS	Avances exceptionnelles	2020	Brouillon	  

# / UNE QUESTION ?

Contactez-nous :

- Par mail à [societaires@sacem.fr](mailto:societaires@sacem.fr)
- Par téléphone au 01 47 15 47 15



**sacem**

Ensemble  faisons vivre la musique

